

Elektronische Abstracteinreichung Schritt für Schritt

Wissenschaftliche Beiträge, die beim 15. Deutschen Allergiekongress in Wiesbaden als Vorträge oder Poster präsentiert werden sollen, müssen bis zum 7. Juni 2020 als Abstract eingereicht werden. Alle angenehmen Abstracts werden im Allergo Journal und im Allergo Journal International publiziert. Die Abstracteinreichung erfolgt ausschließlich online. Die folgende Schritt-für-Schritt-Anleitung soll Ihnen die Eingabe erleichtern.

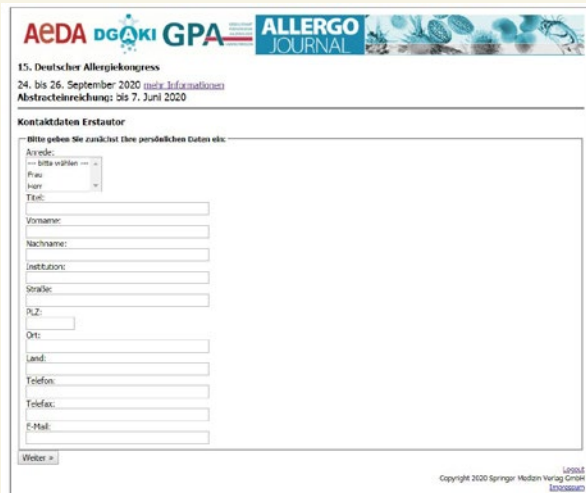
1 Unter der Adresse <http://abstracts.allergo-journal.de> finden Sie das Kongressverwaltungssystem des Allergo Journal. Wählen Sie den Allergiekongress 2020 aus und klicken Sie auf den Link „Abstracteingabe“. Beim folgenden Login geben Sie bitte ein:

Benutzer: Wiesbaden
Passwort: 2020

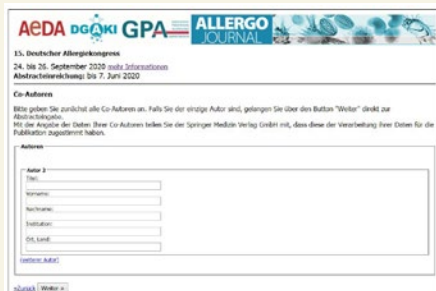
Sie gelangen dann direkt zur ersten Eingabemaske.



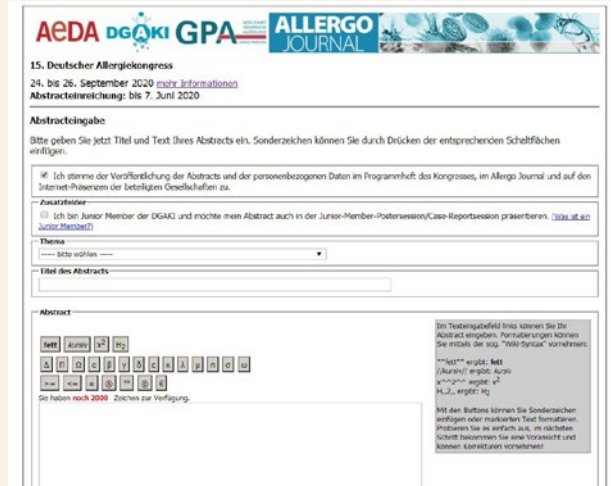
2 Bitte geben Sie jetzt die vollständigen Kontaktdaten des Erstautors ein. Klicken Sie dann bitte auf den Button **Weiter**.



3 Bitte geben Sie jetzt alle Koautoren mit Titel, Vorname, Nachname, Institution und Ort an. Durch jedes Klicken auf den Link **(weiterer Autor)** erscheint ein zusätzliches Eingabefeld. Sobald Sie alle Koautoren eingegeben haben, klicken Sie auf **Weiter**.



4 Mit dieser Maske kann jetzt der eigentliche Abstracttext eingegeben werden. Bitte stimmen Sie zuvor durch Ankreuzen des entsprechenden Kästchens der Publikation Ihrer Daten im Programmheft des Kongresses, im Allergo Journal und auf den Websites der ausrichtenden Gesellschaften zu. Wählen Sie schließlich aus der Liste der vorgegebenen



Schwerpunkthemen das für Ihren Beitrag zutreffende aus. Danach können Sie direkt Titel und Text Ihres Beitrages eintippen oder hineinkopieren. Es stehen für den Text insgesamt 2.000 Zeichen zur Verfügung. Sonderzeichen können über die entsprechenden Schaltflächen eingegeben werden. Es ist weiter möglich, Text fett, kursiv sowie hoch- oder tiefgestellt zu formatieren. Bitte klicken Sie nach Abschluss aller Eingaben wieder auf **Weiter**.

5 Im letzten Schritt können Sie alle Eingaben nochmals kontrollieren. Bitte beachten Sie, dass Ihr Abstract genau so gedruckt wird, wie es eingegeben wurde. Falls Sie noch Fehler entdecken, gelangen Sie durch einen Klick auf **Zurück** wieder in den Überarbeitungsmodus. Wenn alles richtig ist, klicken Sie auf **OK, Speichern**. Wenn Sie das Bild unten sehen, haben Sie Ihre Daten erfolgreich zum Allergiekongress 2020 eingereicht. Für Ihre Unterlagen sollten Sie sich diese Seite ausdrucken.

