



## „spektrum der augenheilkunde“ – Publisher's Report

Alois Sillaber

Online publiziert: 16. August 2017  
© Springer-Verlag GmbH Austria 2017

Alle ab 2009 erschienenen Ausgaben des *spektrum der augenheilkunde* sind seit Jahren weltweit über die Plattform SpringerLink (<http://link.springer.com/>) zugänglich und verfügbar, und ein Blick auf die letzten Jahre dieser Online-Präsenz zeigt, wie erfolgreich die Zeitschrift auch in der elektronischen Welt ist.

Allein ein Blick auf die Entwicklung der Volltext-Downloads seit dem Jahr 2012 (Abb. 1) zeigt, wie groß das Interesse an den Inhalten des *spektrum der augen-*

*heilkunde* ist – ein Interesse, das auch stetig wächst: Stand die Zahl der Volltext-Downloads im Jahr 2012 noch bei 7341, so lag sie im Jahr 2016 bereits bei 21.007 und lässt für das Jahr 2017 eine weitere deutliche Steigerung erwarten.

Mindestens so beeindruckend wie die Zugriffszahlen ist aber die Auswertung der Zugriffe nach geografischer Herkunft (Abb. 2), denn hier zeigt sich: Das *spektrum der augenheilkunde* ist eine internatio-

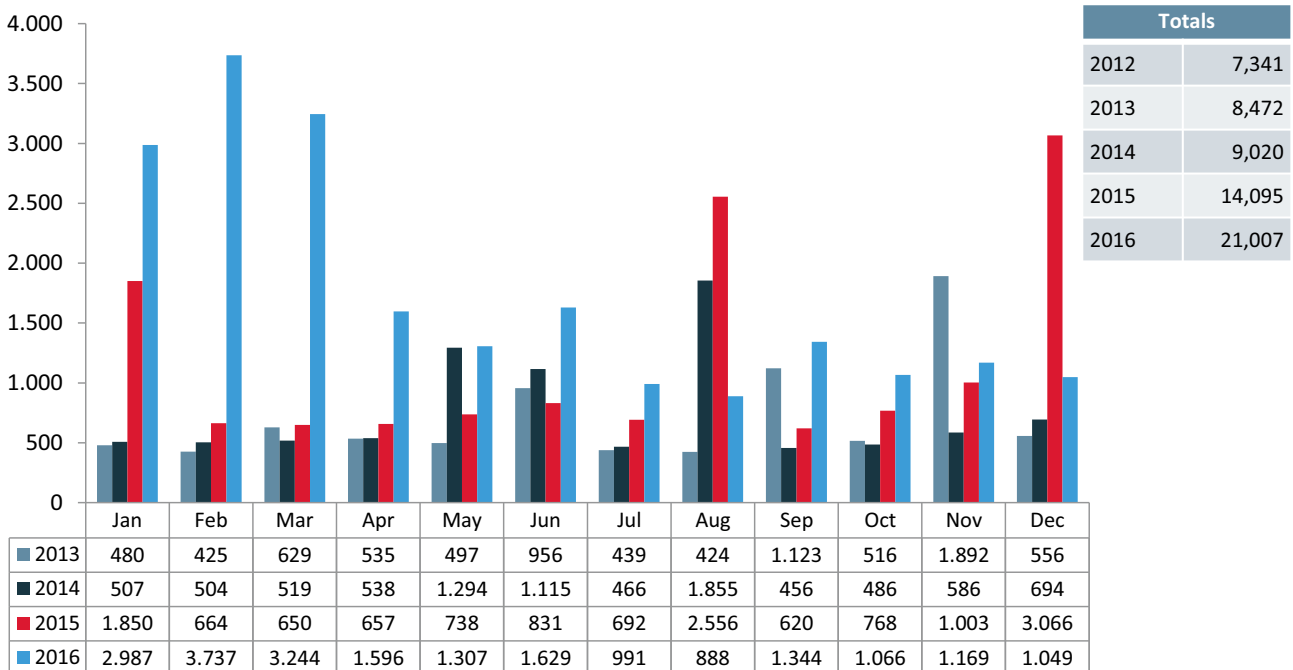
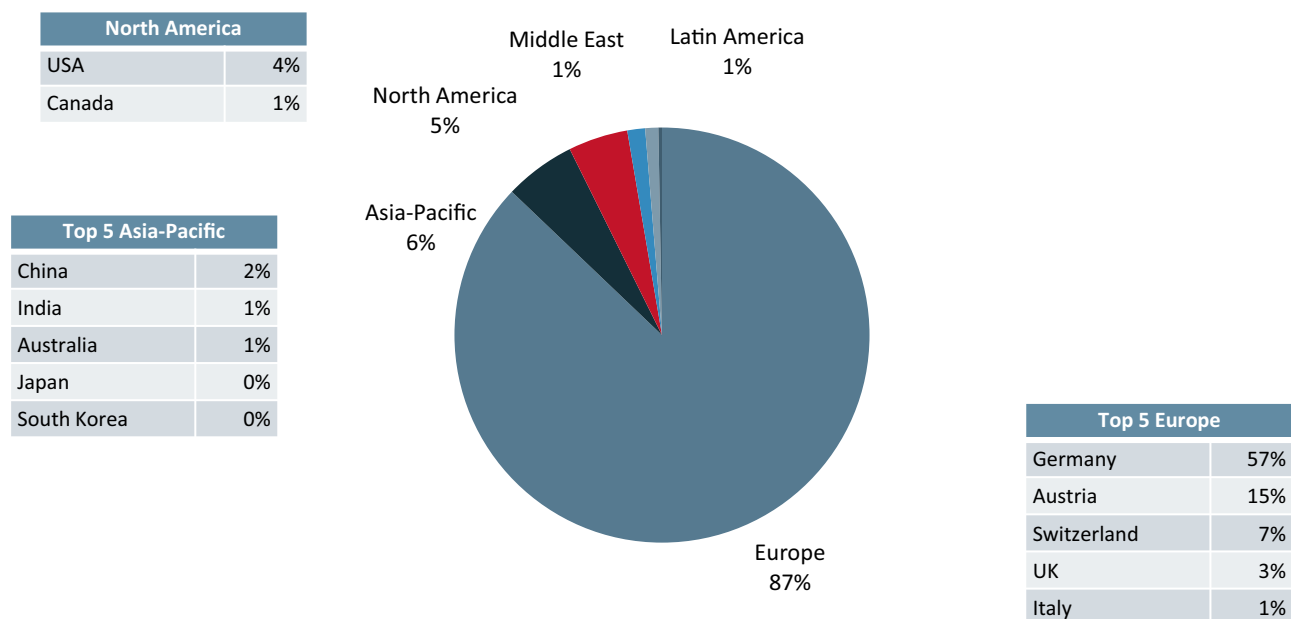
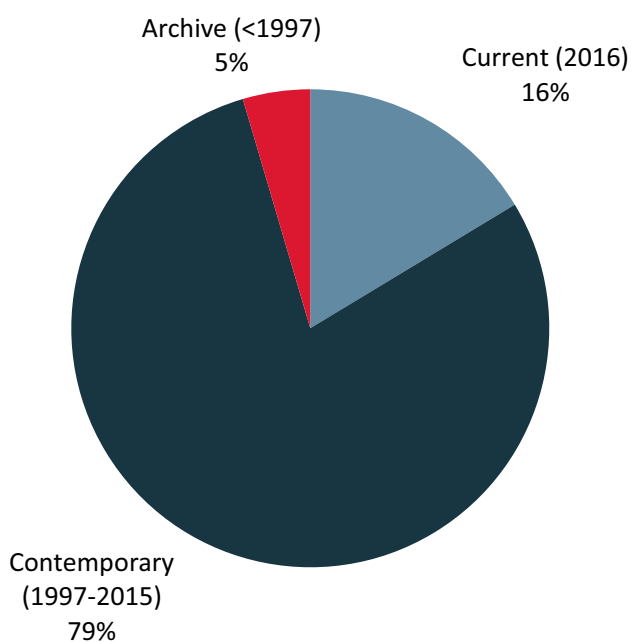


Abb. 1 Volltext-Downloads

A. Sillaber (✉)  
Springer-Verlag GmbH, Prinz-Eugen-Straße 8–10, 1040 Wien,  
Österreich  
alois.sillaber@springer.at



**Abb. 2** Zugriffe nach geografischer Herkunft



**Abb. 3** Erscheinungsjahr der abgerufenen Artikel

nal wahrgenommene und geschätzte Zeitschrift. 87 % aller Volltext-Downloads kommen aus Europa (davon entfallen 57 % auf Deutschland, 15 % auf Österreich und 7 % auf die Schweiz), 5 % aus Nordamerika und 6 % aus dem Raum Asien-Pazifik.

Von Interesse ist auch die Auswertung der Zugriffe in Hinblick auf das Erscheinungsjahr der jeweiligen Artikel und hier zeigt sich, dass ein vergleichsweise hoher Anteil an Zugriffen (16 %) auf aktuelle, im Jahr 2016 erschienene Artikel, erfolgt (Abb. 3) – ein sicheres Indiz dafür, dass die Herausgeber ein gutes Gespür für die „hot topics“ in ihren Fachbereichen haben.

Zu guter letzt sei noch auf die Liste der 50 seit dem Jahr 2009 am häufigsten heruntergeladenen Artikel verwiesen (Tab. 1) – verbunden mit einem großen Dankeschön an alle Autorinnen und Autoren, die mit ihren Veröffentlichungen einen wichtigen Beitrag zum Erfolg des *spektrum der augenheilkunde* geleistet haben. Als Zeichen unserer Wertschätzung und Anerkennung wollen wir zumindest jene 50, deren Arbeiten das größte Interesse hervorgerufen haben, namentlich anführen.

Alois Sillaber

**Interessenkonflikt** A. Sillaber gibt an, dass kein Interessenkonflikt besteht.

Tab. 1 Am häufigsten heruntergeladene Artikel

Title	Author(s)	Issue number	Year	Downloads
Comparison of prostaglandin analogue, beta-blockers and ...	Gentian Hoxha et al.	5	2013	1453
The Boston keratoprosthesis 2014: a step in the evolution of ...	Claes H. Dohlman et al.	6	2014	714
Light pollution/'Light pollution'	P. Heilig	5	2010	640
Keratoconus und dessen Behandlung mit Hornhautvernetzung und ...	U. Scheschy et al.	1	2016	399
Innovative Hornhautchirurgie – ein Update	Siegfried G. Priglinger	1	2015	361
Arbeitsablauf zur Behandlung des Trockenen Auges, ein Versuch ...	Johannes Nepp et al.	3	2016	355
IVOM in Österreich 2013 – Eine Auswertung anhand realer Patienten ...	Gerhard Kieselbach et al.	3	2016	314
Laterale Zügelplastik kombiniert mit Operation nach Wies zur ...	M. Emesz et al.	3	2004	246
Aufbau eines umfassenden Qualitätsmanagement (QM) Systems ...	G. Langmann et al.	6	2009	228
Lernen wir aus der Geschichte?	Susanne Binder	6	2012	225
Das ABC der medizinischen Statistik – Klinische Studien lesen	J. Labenz et al.	5	2011	206
Indirekte traumatische Optikusneuropathie nach Fahrradsturz	Sarah Krainz et al.	3	2016	177
Legasthenie – Informationsverarbeitungsstörung	A. Langmann et al.	5	2001	169
Aktuelles aus Ausbildung, Forschung und Begutachtung	Paul Drobec	3	2012	165
Wird die Ophthalmologie eine „Komfortmedizin“?	Susanne Binder	3	2013	145
Risikomanagement – Fehlererkennung durch Team Time Out ...	Birgit Weingessel et al.	1	2014	141
Optikushypoplasie/Optic nerve hypoplasia	Vassilis Kessaris	5	2012	140
Objektivierbare Gesichtsfeldeinschränkung bei Patienten ...	Roman Dunavölygi et al.	5–6	2015	137
Intra-operative OCT devices for ophthalmic use: an overview	Susanne Binder	1	2014	135
Das Susac-Syndrom: Fallberichte von 3 PatientInnen	Alexander Barounig et al.	6	2013	132
European Foundation for Quality Management (EFQM)	Lisa Tarmann et al.	3	2012	123
The vitreo-retinal interface in macular diseases	I. Krebs et al.	1	2009	120
Amblyopietherapie – Empfehlungen des Consilium Strabologicum	Martina Brandner et al.	5	2012	120
Horror Fusionis. Eine Störung sensomotorischer Funktionen	E. Stangler-Zuschrott	5	2005	116
Influence of blue-light-filtering intraocular lenses on ...	Katharina E. Kubista et al.	4	2013	116
Implementierung eines Prozessmanagement-Systems an der Augen	B. Weingessel et al.	6	2011	110
Analysis of tear mucin and goblet cells in patients with ...	XingRu Zhang et al.	4	2010	107
Compliance – ein wichtiger Faktor zum Therapieerfolg I	Ch. Wintersteller	4	2008	107
Entwicklung und Implementierung eines Leitbildes ...	Andreas Wedrich et al.	4	2012	106
Interventionelle Therapie bei Dysfunktion der Meibom-Drüsen	Daniel M. Handzel et al.	4	2013	106
Hypoakkommodation im Kindes- und Präpresbyopenalter	M. Koch et al.	1	2005	105
Pharmakologische Basis der Anti-VEGF Therapie/Pharmacologica	Leopold Schmetterer et al.	4	2012	104
Leitbild Diagnose und Therapie retinaler Venenverschlüsse	Für die Netzhautkommission	3	2013	103
Phakic intraocular lenses: past and present	Elfriede Wissiak et al.	6	2013	103
Das augenfachärztliche Gutachten	Franz Orou	4	2014	103
Das augenfachärztliche Gutachten	Thomas Heinze et al.	3	2012	100
Fallbericht: Kavernöses Hämangiom der Orbita	Martin Emesz et al.	1	2014	100
Virtuelle Realität und Simulation für die ophthalmochirurgische ...	Dušica Pahor	6	2013	99
Korrelation von peripapillärer Aderhautdicke und primärem ...	Nicole Zimmermann et al.	4	2015	98
Anti-Angiogenese bei neovaskulärer Makuladegeneration	U. Schmidt-Erfurth et al.	6	2005	96
The intravitreal injection: Variations in regulations, cost ...	S. Michels et al.	1	2012	95
Refraktionsausgleich im Kindesalter – Empfehlungen ...	P. Wocheslaender et al.	5	2012	94
Prismen zur Behandlung des Strabismus bei Kindern	Elfriede Stangler-Zuschrott	5	2012	94
Morbus Purtscher und Purtscher-ähnliche Retinopathien	C. Nischler et al.	3	2005	93
ReLEx SMILE – Refraktive Lentikel Extraktion über ...	Thomas C. Kreutzer et al.	1	2015	93
Nachweis von Monosomie 3 in uvealen Melanomen – erste Ergebnisse	R. Dunavölygi et al.	6	2006	91
Qualitätsmanagement-Fehlerkultur	Susanne Binder	5	2006	91
Retinal thickness measurements with optical coherence ...	Miklós D Resch et al.	3	2014	90
Zur Blindheit/Blindness	Chr Faschinger	3	2006	89
Leitlinien für die Betreuung und Behandlung von Patienten mit ...	Michael Stur et al.	1	2016	87