



Erratum zu: Allgemeinmedizinische Diagnose- und Behandlungsansätze

Erratum zu:
**Kapitel 5 in: R. Eichinger und K. Klink, *Myofasziale
Schmerzen und Funktionsstörungen*,**
https://doi.org/10.1007/978-3-662-59506-0_5

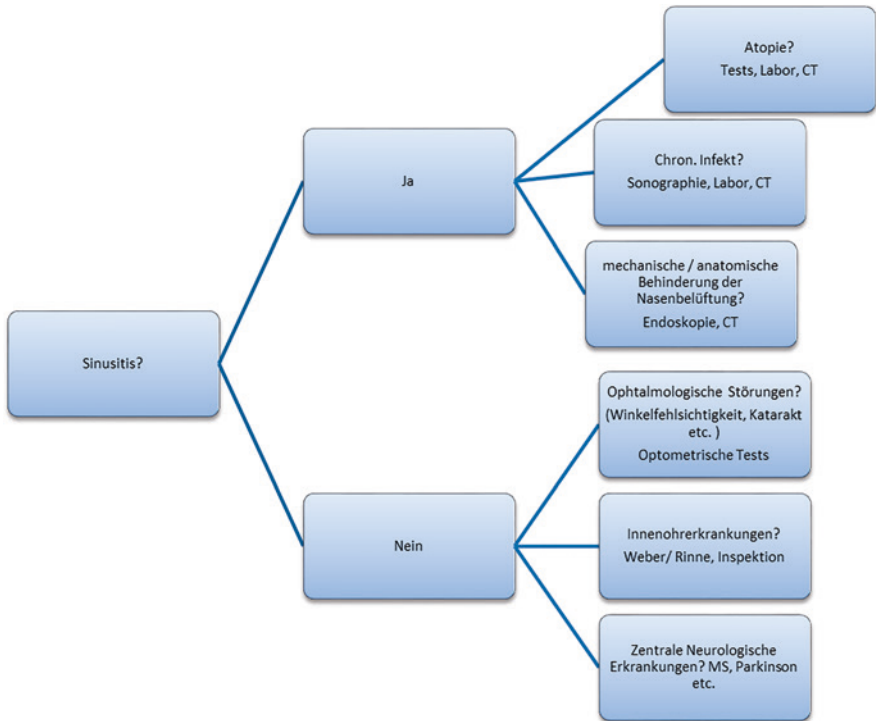
Wir machen darauf aufmerksam, dass die jetzt zur Verfügung gestellte Fassung sich von der zunächst veröffentlichten Fassung unterscheidet. Ursache dafür ist das Fehlen von insgesamt 5 Flussdiagrammen in Kapitel 5.1, 5.2, 5.3, 5.4 und 5.5.

In Kapitel **5.1 Kalottenknoten** wurde ein fehlendes Flussdiagramm eingefügt. Das Diagramm befindet sich vor dem Fließtext, direkt unter der Kapitelüberschrift:

Die Onlineversion des Kapitels ist verfügbar unter
https://doi.org/10.1007/978-3-662-59506-0_5

© Springer-Verlag GmbH Deutschland, ein Teil von Springer Nature 2020
R. Eichinger und K. Klink, *Myofasziale Schmerzen und Funktionsstörungen*,
https://doi.org/10.1007/978-3-662-59506-0_14

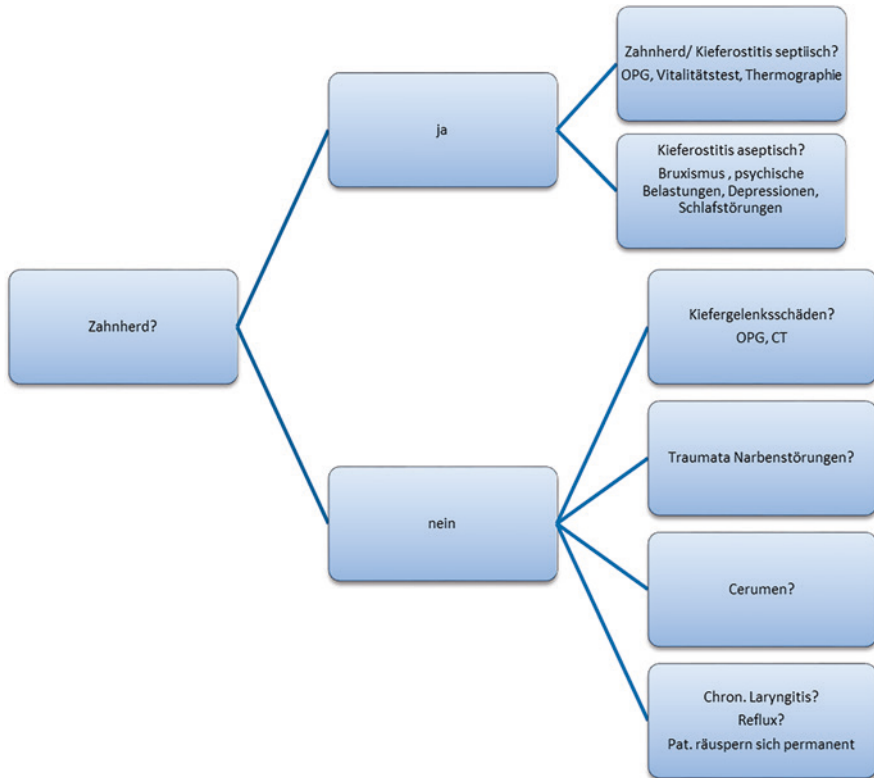
5.1 Kalottenknoten



Im Kalottenknoten sind Sinusitiden der häufigste Auslöser von Blockaden...

In Kapitel **5.2 Pharyngealknoten** wurde ein fehlendes Flussdiagramm eingefügt. Das Diagramm befindet sich vor dem Fließtext, direkt unter der Kapitelüberschrift:

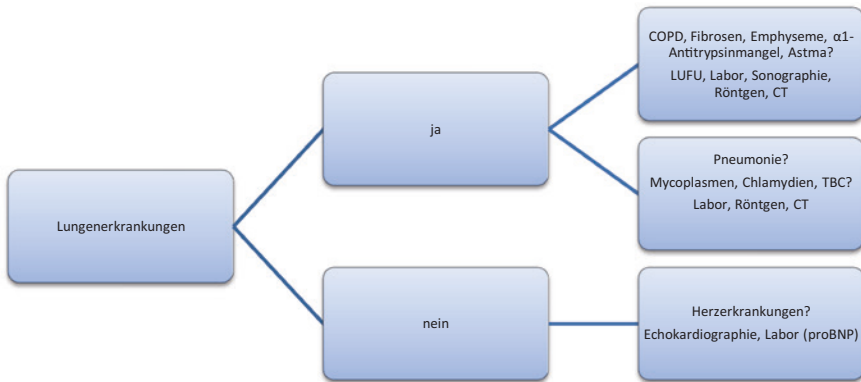
5.2 Pharyngealknoten



Meiner Erfahrung nach stören im PK Zahnherde am häufigsten, wobei ich auch eine druckinduzierte Kieferostitis bei erhöhtem Bisstonus als Zahnherd werte...

In Kapitel **5.3 Oberer thorakaler Knoten** wurde ein fehlendes Flussdiagramm eingefügt. Das Diagramm befindet sich vor dem Fließtext, direkt unter der Kapitelüberschrift:

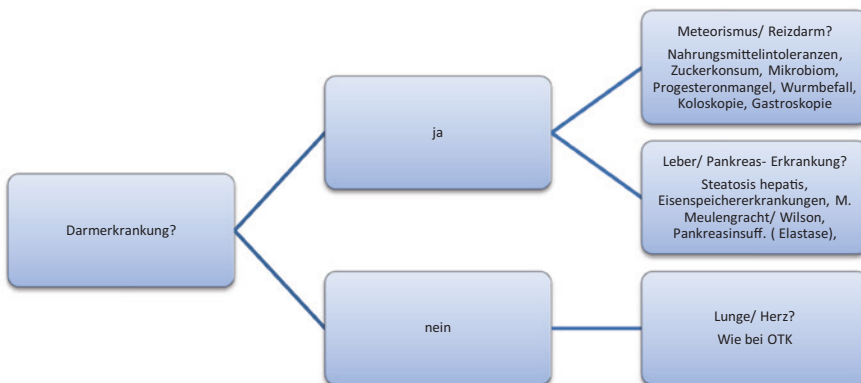
5.3 Oberer thorakaler Knoten



Wie bereits beschrieben, sind es meist die Organ-Compliance-verändernden Erkrankungen, die zu Blockaden führen. Deshalb...

In Kapitel **5.4 Unterer thorakaler Knoten** wurde ein fehlendes Flussdiagramm eingefügt. Das Diagramm befindet sich vor dem Fließtext, direkt unter der Kapitelüberschrift:

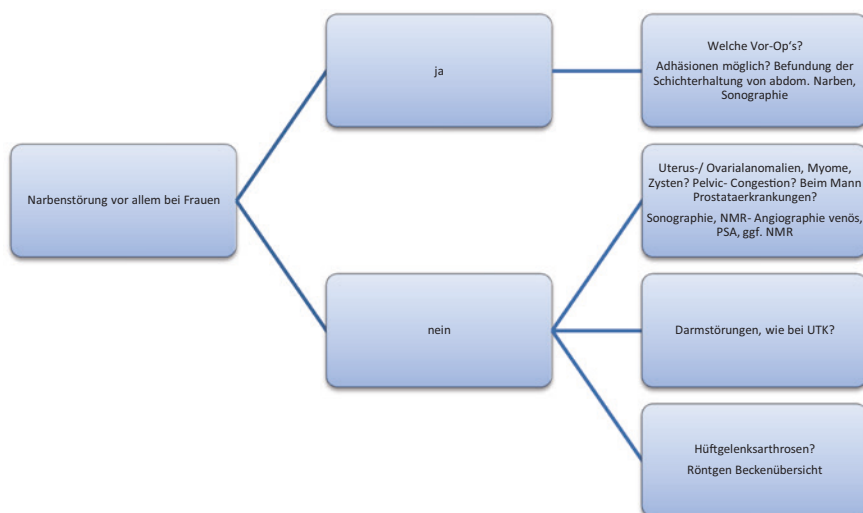
5.4 Unterer thorakaler Knoten



Durch den großen Einfluss des Darmes mit seinen großen Drüsen (Leber/Pankreas) im UTK, müssen Darmstörungen...

In Kapitel **5.5 Sakraler Knoten** wurde ein fehlendes Flussdiagramm eingefügt. Das Diagramm befindet sich vor dem Fließtext, direkt unter der Kapitelüberschrift:

5.5 Sakraler Knoten



Im Sakralen Knoten nehmen postoperative Narbenstörungen eine besonders wichtige Stellung ein. Bei vorhandenen äußeren Narben sollte stets...