



1 Was siehst du? Sprich. 


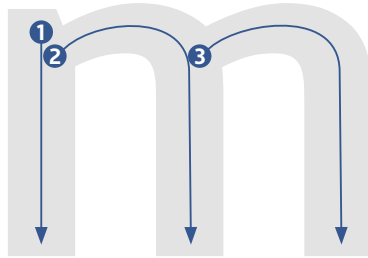
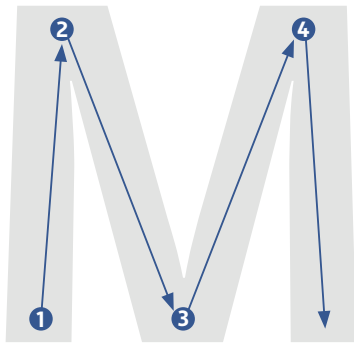
2 Höre und sprich nach.   



Mango

Mmm, das schmeckt!

3a Sprich nach und fahre mit dem Finger nach.   



3b Schreibe. 

M M m m

M M m m

M m M m

die Maus

die Mango


4 Lies. 

A
An
Ana
Anan
Anana
Ananas

M
Ma
Man
Mang
Mango

L
Li
Lim
Limo


5a Höre und sprich nach.   




die Maus




die Limo



der Mann




die Mango



der Arm



das Mehl




die Melone



die Milch

5b Zeichne die Silbenbögen ein. 









5c Schreibe M m oder das ganze Wort nach. 

6 Markiere M m. 

M m h m m M h m x z
 z n W z h M w n M m M z
 H h n X n k z W m K m W w
 h w w M m x M H W n N
 W h z n k M w m H h W n

Mmm, das schmeckt!




7 Wo ist M m? Höre und schreibe.   4 

			
M			
			

8 Verbinde. 

E	s	D	r
S	i	N	d
I	e	R	n

(A line connects E to e)


9 Spiel. Macht mit.   

	a	e	i
D	Da _____	_____	_____
N	_____	_____	_____
R	_____	_____	_____
M	_____	_____	_____

Schreibe die Silben.
Spielt zusammen.
Frage:
Wo ist das Ni?
Der Mitschüler oder die Mitschülerin setzt seinen Stein auf das Feld mit **Ni**.
Frage nach einer anderen Silbe.

10a Schreibe.


der Salat
die Pizza







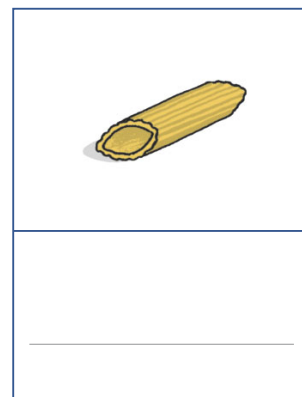
die Melone
die Mango



die Nudel
die Ananas



die Tomate
die Suppe



10b Höre und male.



1



2



3



4

10c Zeigt auf ein Bild. Fragt und antwortet.

Was
isst du?

Ich esse
Mango.

Mmm, das schmeckt!

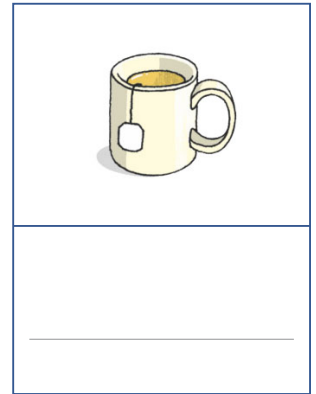
11a Ordne zu und schreibe.

die Limo

der Kaffee

der Tee

die Milch



11b Sprecht zusammen.

Was trinkst du?

Ich trinke Kaffee.


12a Sprich.


Was **isst** du? 

Ich esse **Mango**. 

Wie bitte? 

Ich esse **Mango**. 

 Die Stimme geht nach unten.

 Die Stimme geht nach oben.

Was **trinkst** du? 

Ich trinke **Milch**. 

Wie bitte? 

12b Sprich noch einmal.

12c Sprecht zusammen. Benutzt eigene Wörter.

13a Höre und lies mit.   



Hallo.
Ich bin Khalila.
Ich esse oft Harira,
Couscous und
Salat.


13b Meine Aufgabe für dich. Lest zusammen.  

Do se

Me lo ne

Na se

Li mo

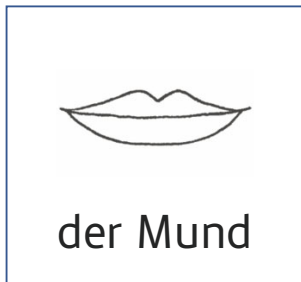
13c Schreibe eine eigene Aufgabe. 

Blank area for writing a task.

★ Male die Bilder aus. 



blau = der
rot = die
grün = das



★★ Markiere und schreibe alle Wörter mit M m. 

der Salat
die Frau

die Tomate
die Melone

das Radio
die Milch

der Apfel
die Limo

die Maus
die Dose

★★★ Schreibe. 

M oder N?

___ aus

___ ase

___ ann

___ ame

m oder n?

Datu ___

Ha ___ dy

Li ___ o

Ma ___ darine

★ Schreibe. 

MMM MMM

mmm mmm

Mm Mm

die Mango

die Maus

★★ Trenne die Wörter. 

Sofa | Regel | Lehrer | Maus | Insel | Schere | Deutschland

Milch | Nase | Tee | Limo | Schokolade | Dose | Nase

Elefant | Ananas | Mund | Mango | Mann | Mehl | Mädchen

★★★ Verbinde. 



die Milch



der Tee



die Nase



die Schokolade



die Maus



der Mund



die Melone



die Dose



Schreibe. 



der Kaffee



die Limo



die Mandarine



die Mango



der Mann



die Maus



das Mehl



die Melone



die Milch



der Mund



die Schokolade



der Tee

Lies und sprich.  

Was isst du?

Ich esse Mango.

Was trinkst du?

Ich trinke Milch.



Daumenkino. Schneide aus und lies.



M


Me

Mel

Melo

Melon

Melone



Open Access Dieses Kapitel wird unter der Creative Commons Namensnennung - Nicht kommerziell - Keine Bearbeitung 4.0 International Lizenz (<http://creativecommons.org/licenses/by-nc-nd/4.0/deed.de>) veröffentlicht, welche die nicht-kommerzielle Nutzung, Vervielfältigung, Verbreitung und Wiedergabe in jeglichem Medium und Format erlaubt, sofern Sie den/die ursprünglichen Autor(en) und die Quelle ordnungsgemäß nennen, einen Link zur Creative Commons Lizenz beifügen und angeben, ob Änderungen vorgenommen wurden. Die Lizenz gibt Ihnen nicht das Recht, bearbeitete oder sonst wie umgestaltete Fassungen dieses Werkes zu verbreiten oder öffentlich wiederzugeben.

Die in diesem Kapitel enthaltenen Bilder und sonstiges Drittmaterial unterliegen ebenfalls der genannten Creative Commons Lizenz, sofern sich aus der Abbildungslegende nichts anderes ergibt. Sofern das betreffende Material nicht unter der genannten Creative Commons Lizenz steht und die betreffende Handlung nicht nach gesetzlichen Vorschriften erlaubt ist, ist auch für die oben aufgeführten nicht-kommerziellen Weiterverwendungen des Materials die Einwilligung des jeweiligen Rechteinhabers einzuholen.

